



# คู่มือการใช้งานโปรแกรมรับสมัครนักเรียนออนไลน์

โรงเรียนสกลราชวิทยานุกูล จังหวัดสกลนคร  
สังกัดสำนักงานเขตพื้นที่การศึกษามัธยมศึกษาสกลนคร

เปิดรับสมัครชั้นมัธยมศึกษาปีที่ 1 และชั้นมัธยมศึกษาปีที่ 4  
ประเภท โครงการห้องเรียนพิเศษ และประเภททั่วไป ปีการศึกษา 2566

เว็บไซต์ <http://portal.ifreshy.net>

เว็บไซต์ <https://iedu.inl.in.th/portal>



สมัครเข้าเรียนระดับชั้นมัธยมศึกษาปีที่ 1  
โรงเรียนสกลราชวิทยานุกูล จังหวัดสกลนคร

กรุณาเลือกประเภทที่ต้องการสมัคร

**ประเภท ห้องเรียนพิเศษ**

(เปิดรับสมัคร 14 – 28 กุมภาพันธ์ 2566)

**ประเภท ทั่วไป**

(เปิดรับสมัคร 11 – 15 มีนาคม 2566)

Imagine No Limit Technology ©2020

จัดทำโดย งานรับนักเรียน โรงเรียนสกลราชวิทยานุกูล  
เว็บไซต์ [www.ifreshy.net](http://www.ifreshy.net) หมายเลขโทรศัพท์ 088-5690188

เฟสบุ๊กแฟนเพจ งานรับนักเรียนสกลราชวิทยานุกูล

2 กุมภาพันธ์ 2566

## คู่มือการใช้งานโปรแกรมรับสมัครนักเรียนออนไลน์

โรงเรียนสกลราชวิทยานุกูล จังหวัดสกลนคร  
สังกัดสำนักงานเขตพื้นที่การศึกษามัธยมศึกษาสกลนคร  
ประเภท โครงการห้องเรียนพิเศษ และ ประเภททั่วไป

1. เข้าสู่โปรแกรมระบบรับสมัครนักเรียน ได้ที่ <https://iedu.inl.in.th/portal> หรือทาง QR-CODE หรือเว็บไซต์งานรับนักเรียน [www.ifreshy.net](http://www.ifreshy.net) ที่เมนู



2. กรุณาเตรียมภาพถ่ายเอกสารด้วยโทรศัพท์มือถือ หรือภาพสแกนเอกสาร ดังต่อไปนี้ ขนาดไม่เกิน 5 MB.
  - ภาพถ่ายชุดนักเรียนหน้าตรง (ถ่ายด้วยโทรศัพท์มือถือจากภาพถ่าย)
  - ภาพถ่ายบัตรประจำตัวประชาชนของนักเรียน (ด้านหน้าถ่ายด้วยโทรศัพท์มือถือ)
  - ภาพถ่ายหลักฐานการศึกษา ได้แก่ ใบรับรองการเป็นนักเรียน (ปพ.7) หรือใบรับรองผลการเรียน (ปพ.1) (ด้านหน้าและด้านหลังถ่ายด้วยโทรศัพท์มือถือ)



### 3. เตรียมข้อมูลพื้นฐาน ดังต่อไปนี้

- ข้อมูลส่วนบุคคลของนักเรียน ชื่อบิดา และมารดา หรือผู้ปกครอง ที่อยู่ (ตามสำเนาทะเบียนบ้าน) พร้อมหมายเลขโทรศัพท์ติดต่อ **\*ไม่ต้องแนบภาพสำเนาทะเบียนบ้าน**
- ในกรณีที่สมัครโครงการห้องเรียนพิเศษ ต้องมีหนังสือรับรองผลการเรียนตรงตามประเภทที่สมัคร และเก็บเอกสารฉบับจริงไว้สำหรับตรวจสอบในวันรับรายงานตัว หากผลการเรียนไม่เป็นไปตามประกาศ ถือว่า**สละสิทธิ์**ในการรับรายงานตัวและมอบตัว ทุกกรณี
- ภาพถ่ายบัตรประชาชนของนักเรียน ด้านหน้า และภาพถ่ายหน้าตรงชุดนักเรียน

หลักฐานการศึกษา (ขนาดรูปต้องไม่เกิด 2 MB ต่อรูป, สูงสุด 5 รูป)  
 เช่น ใบรับรองการเป็นนักเรียน (ปพ.7), ปพ.1 (หน้า/หลัง)

หน้าสมัครเรียน  
 ๒. ภาคตะวันออกเฉียงเหนือ  
 ๓. นครราชสีมา  
 ๔. นครราชสีมา  
 ๕. นครราชสีมา  
 ๖. นครราชสีมา  
 ๗. นครราชสีมา  
 ๘. นครราชสีมา  
 ๙. นครราชสีมา  
 ๑๐. นครราชสีมา  
 ๑๑. นครราชสีมา  
 ๑๒. นครราชสีมา  
 ๑๓. นครราชสีมา  
 ๑๔. นครราชสีมา  
 ๑๕. นครราชสีมา  
 ๑๖. นครราชสีมา  
 ๑๗. นครราชสีมา  
 ๑๘. นครราชสีมา  
 ๑๙. นครราชสีมา  
 ๒๐. นครราชสีมา  
 ๒๑. นครราชสีมา  
 ๒๒. นครราชสีมา  
 ๒๓. นครราชสีมา  
 ๒๔. นครราชสีมา  
 ๒๕. นครราชสีมา  
 ๒๖. นครราชสีมา  
 ๒๗. นครราชสีมา  
 ๒๘. นครราชสีมา  
 ๒๙. นครราชสีมา  
 ๓๐. นครราชสีมา  
 ๓๑. นครราชสีมา  
 ๓๒. นครราชสีมา  
 ๓๓. นครราชสีมา  
 ๓๔. นครราชสีมา  
 ๓๕. นครราชสีมา  
 ๓๖. นครราชสีมา  
 ๓๗. นครราชสีมา  
 ๓๘. นครราชสีมา  
 ๓๙. นครราชสีมา  
 ๔๐. นครราชสีมา  
 ๔๑. นครราชสีมา  
 ๔๒. นครราชสีมา  
 ๔๓. นครราชสีมา  
 ๔๔. นครราชสีมา  
 ๔๕. นครราชสีมา  
 ๔๖. นครราชสีมา  
 ๔๗. นครราชสีมา  
 ๔๘. นครราชสีมา  
 ๔๙. นครราชสีมา  
 ๕๐. นครราชสีมา  
 ๕๑. นครราชสีมา  
 ๕๒. นครราชสีมา  
 ๕๓. นครราชสีมา  
 ๕๔. นครราชสีมา  
 ๕๕. นครราชสีมา  
 ๕๖. นครราชสีมา  
 ๕๗. นครราชสีมา  
 ๕๘. นครราชสีมา  
 ๕๙. นครราชสีมา  
 ๖๐. นครราชสีมา  
 ๖๑. นครราชสีมา  
 ๖๒. นครราชสีมา  
 ๖๓. นครราชสีมา  
 ๖๔. นครราชสีมา  
 ๖๕. นครราชสีมา  
 ๖๖. นครราชสีมา  
 ๖๗. นครราชสีมา  
 ๖๘. นครราชสีมา  
 ๖๙. นครราชสีมา  
 ๗๐. นครราชสีมา  
 ๗๑. นครราชสีมา  
 ๗๒. นครราชสีมา  
 ๗๓. นครราชสีมา  
 ๗๔. นครราชสีมา  
 ๗๕. นครราชสีมา  
 ๗๖. นครราชสีมา  
 ๗๗. นครราชสีมา  
 ๗๘. นครราชสีมา  
 ๗๙. นครราชสีมา  
 ๘๐. นครราชสีมา  
 ๘๑. นครราชสีมา  
 ๘๒. นครราชสีมา  
 ๘๓. นครราชสีมา  
 ๘๔. นครราชสีมา  
 ๘๕. นครราชสีมา  
 ๘๖. นครราชสีมา  
 ๘๗. นครราชสีมา  
 ๘๘. นครราชสีมา  
 ๘๙. นครราชสีมา  
 ๙๐. นครราชสีมา  
 ๙๑. นครราชสีมา  
 ๙๒. นครราชสีมา  
 ๙๓. นครราชสีมา  
 ๙๔. นครราชสีมา  
 ๙๕. นครราชสีมา  
 ๙๖. นครราชสีมา  
 ๙๗. นครราชสีมา  
 ๙๘. นครราชสีมา  
 ๙๙. นครราชสีมา  
 ๑๐๐. นครราชสีมา

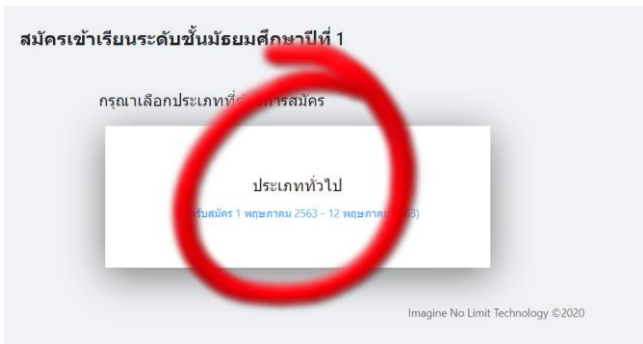
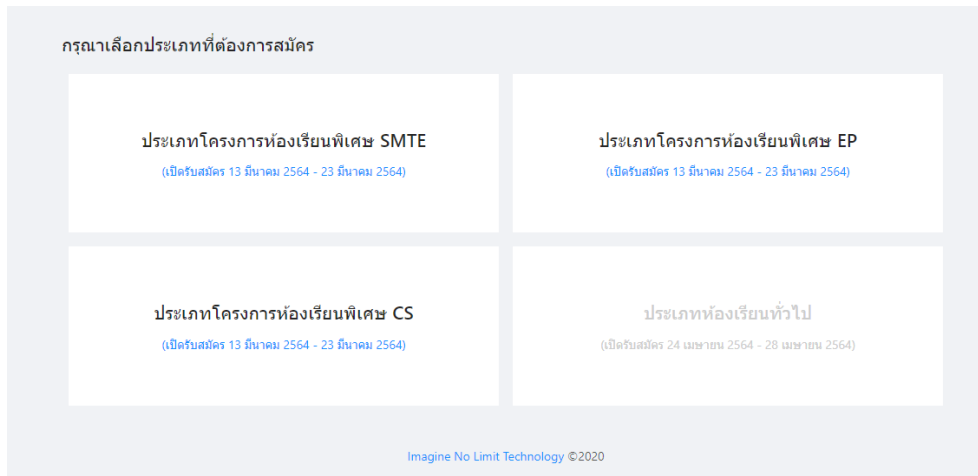


รูป

รูป

รูป

### 4. เลือกระดับชั้นที่จะทำการสมัครที่เมนูด้านซ้ายมือ และเลือกเมนูประเภทที่จะทำการสมัคร ในที่นี้ให้เลือก ประเภทห้องเรียนพิเศษ หรือประเภททั่วไป



## 5. กรอกข้อมูลส่วนตัวตามขั้นตอน

**สมัครเข้าเรียนระดับชั้นมัธยมศึกษาปีที่ 1**  
**โรงเรียนสกลราชวิทยานุกูล จังหวัดสกลนคร**

**ประเภท ทั่วไป**

**ข้อมูลส่วนตัว**

ชื่อ - สกุล

English Name

เลขประจำตัวประชาชน /เดือน/ปี (พ.ศ.) เกิด  ปี พ.ศ.

เชื้อชาติ  สัญชาติ

สถานที่เกิด

ตำบล  อำเภอ  จังหวัด

ที่อยู่ปัจจุบันตามสำเนาทะเบียนบ้าน

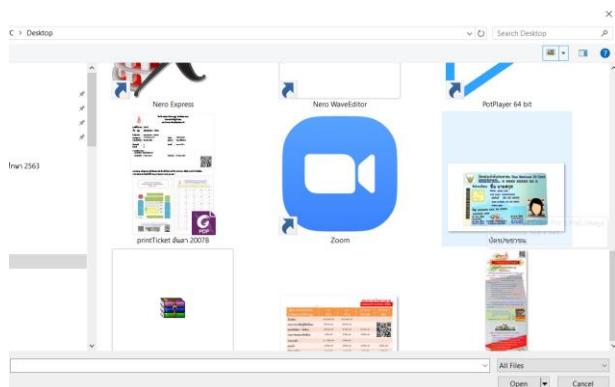
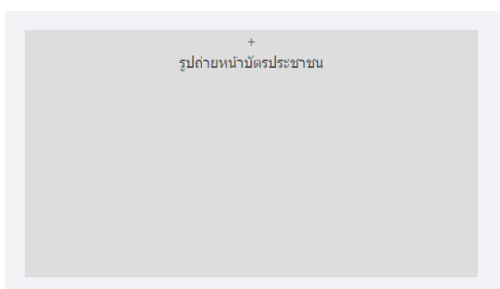
บ้านเลขที่  หมู่ที่  ถนน

ตำบล  อำเภอ  จังหวัด  รหัสไปรษณีย์

หมายเลขโทรศัพท์

Imagine No Limit Technology ©2020

## 6. กดเพิ่มรูปภาพถ่ายบัตรประจำตัวประชาชน หรือบัตรประจำตัวนักเรียน โดยกดที่กรอบภาพ แล้วทำการเลือกภาพ



7. ทำการปรับแต่งการหมุนภาพ โดยเลื่อนแถบองศา ข้างล่างภาพแล้ว กดปุ่ม ยืนยัน



8. ทำการย่อขยายขอบเขตภาพ แล้วกดปุ่ม ตัดภาพ โดยใช้ปลายนิ้วแตะหรือกดเมาท์ที่มุมของภาพค้างไว้ แล้วลากลงมาหามุมภาพอีกด้านหนึ่ง แล้วกดปุ่มตัดภาพ



9. เมื่อได้ภาพตามต้องการแล้ว ให้กดปุ่มใช้ภาพนี้



10. ทำการเพิ่มภาพถ่ายชุดนักเรียนหน้าตรง กรอกข้อมูลให้ครบถ้วน แล้วกดปุ่ม ถัดไป

ข้อมูลการแก้ไขรูป กลในกรกรรูป

ชื่อจริง  นามสกุล

สถานที่เกิด: ตำบล  จังหวัด

ข้อมูลปัจจุบัน: ตำบล  จังหวัด

ข้อมูลปัจจุบันตามสำเนาทะเบียนบ้าน: บ้านเลขที่  หมู่ที่  ถนน

ตำบล  อำเภอ  จังหวัด  รหัสไปรษณีย์

หมายเลขโทรศัพท์:



11. การกรอกข้อมูลตำบล ระบบจะให้ทำการเลือกจังหวัดก่อน แล้วเลือกอำเภอ จากนั้นระบบจะแสดงบัญชีข้อมูลตำบลต่างๆ มาให้ ให้ทำการกดปุ่ม **เลือก**

12. บันทึกข้อมูลครอบครัว แล้วกดปุ่ม **ถัดไป**

สมัครเข้าเรียนระดับชั้นมัธยมศึกษาปีที่ 1  
โรงเรียนสกลราชวิทยานุกูล จังหวัดสกลนคร

ประเภท หัวไป

ประเภทสอบ  
  ข้อมูลส่วนตัว  
  **ข้อมูลครอบครัว**  
  ข้อมูลการศึกษา  
  ยืนยัน

**ข้อมูลครอบครัว**

ข้อมูลบิดา

ชื่อ - สกุล    สถานภาพ  มีชีวิตอยู่  ถึงแก่กรรม

หมายเลขโทรศัพท์ (ถ้ามี)

ข้อมูลมารดา

ชื่อ - สกุล    สถานภาพ  มีชีวิตอยู่  ถึงแก่กรรม

หมายเลขโทรศัพท์ (ถ้ามี)

Imagine No Limit Technology ©2020

13. บันทึกข้อมูลการศึกษา และอัปโหลดภาพถ่ายเอกสารรับรองการศึกษาต่างๆ

สมัครเข้าเรียนระดับชั้นมัธยมศึกษาปีที่ 1  
โรงเรียนสกลราชวิทยานุกูล จังหวัดสกลนคร

ประเภท หัวไป

ประเภทสอบ  
  ข้อมูลส่วนตัว  
  ข้อมูลครอบครัว  
  **ข้อมูลการศึกษา**  
  ยืนยัน

✓ — ✓ — ✓ — 4 — 5

ประเภทสอบ    ข้อมูลส่วนตัว    ข้อมูลครอบครัว    **ข้อมูลการศึกษา**    ยืนยัน

**ข้อมูลโรงเรียน**  
 สถานะการศึกษา  
 กำลังศึกษา     จบการศึกษา  
 จากโรงเรียน

ตำบล  อำเภอ  จังหวัด

เลขประจำตัวนักเรียน

**ผลการเรียนเฉลี่ยสะสม**  
 รวม  คณิตศาสตร์  วิทยาศาสตร์

**หลักฐานการศึกษา (ขนาดรูปต้องไม่เกิน 2 MB ต่อรูป, สูงสุด 5 รูป)**  
 เช่น ใบรับรองการเป็นนักเรียน (ปพ.7), ปพ.1 (หน้า/หลัง)

+  
เพิ่ม

Imagine No Limit Technology ©2020

**14. การกรอกข้อมูลผลการเรียนเฉลี่ยตามรายวิชาที่กำหนดในการสมัครแต่ละประเภท เจ้าหน้าที่จะทำการตรวจสอบและแจ้งผลในประกาศรายชื่อผู้มีสิทธิ์สอบ ต่อไป**

**คะแนน O-NET**

นักเรียนสามารถใช้ผลคะแนนสอบ O-NET ที่ระบุอยู่ด้านหลังของใบ ปพ.1 แทนได้ และในกรณีที่ผลคะแนนการสอบ O-NET ของนักเรียนไม่ตรงกับที่ปรากฏในบัตรเข้าห้องสอบ หรือบัญชีรายชื่อผู้มีสิทธิ์สอบ ให้ติดต่อขอแก้ไขได้ในวันสอบคัดเลือก

รวม   ไม่ทราบคะแนน O-NET

**หลักฐานการศึกษา (ขนาดรูปต้องไม่เกิน 2 MB ต่อรูป, สูงสุด 5 รูป)**  
 เช่น ใบรับรองการเป็นนักเรียน (ปพ.7), ปพ.1 (หน้า/หลัง)





+  
เพิ่ม

Imagine No Limit Technology ©2020

### 15. ทำการตรวจสอบข้อมูลการสมัคร และเอกสารต่างๆ ที่ปรากฏในหน้ายืนยันข้อมูลจากนั้นทำการกดปุ่ม บันทึกข้อมูล

✓ ——— ✓ ——— ✓ ——— ✓ ——— 5

ประเภทสอบ    ข้อมูลส่วนตัว    ข้อมูลครอบครัว    ข้อมูลการศึกษา    **ยืนยัน**

**ยืนยันข้อมูลการสมัคร**

**รูปแบบสอบคัดเลือก**

สอบคัดเลือก: สอบทั่วไป

**ข้อมูลส่วนตัว**

ชื่อ - สกุล



เลือกชาย    ▼    สกลนคร    รักเรียน

English Name

sakonnakhon    rakraen

เลขประจำตัวประชาชน    วัน/เดือน/ปี (พ.ศ.) เกิด

3479900011814    1    มกราคม    ▼    2511



25111

**คะแนน O-NET**

นักเรียนสามารถใช้ผลคะแนนสอบ O-NET ที่ระบุอยู่ด้านหลังของใบ ปพ.1 แทนได้ และในกรณีที่มีผลคะแนนการสอบ O-NET ของนักเรียนไม่ตรงกับที่ปรากฏในบัตรเข้าห้องสอบ หรือบัญชีรายชื่อผู้มีสิทธิ์สอบ ให้ติดต่อขอแก้ไขได้ในวันสอบคัดเลือก

รวม

350

ไม่ทราบคะแนน O-NET

**หลักฐานการศึกษา (ขนาดรูปต้องไม่เกิน 2 MB ต่อรูป, สูงสุด 5 รูป)**

เช่น ใบรับรองการเป็นนักเรียน (ปพ.7), ปพ.1 (หน้า/หลัง)



**ผู้สมัครต้องตรวจสอบและรับรองความถูกต้องของเอกสารหลักฐาน หากโรงเรียนตรวจพบว่าเอกสารหลักฐานที่ได้รับไม่ตรงหรือเป็นเท็จ ให้ถือเป็นโมฆะและมีความผิดทางกฎหมาย**

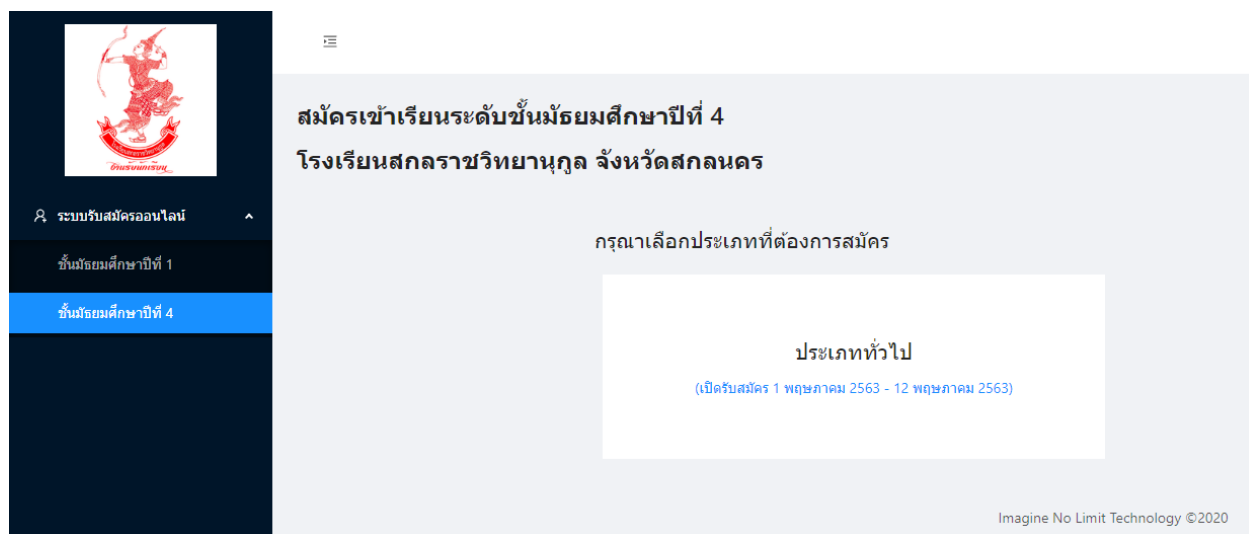
ย้อนกลับ    **บันทึก**



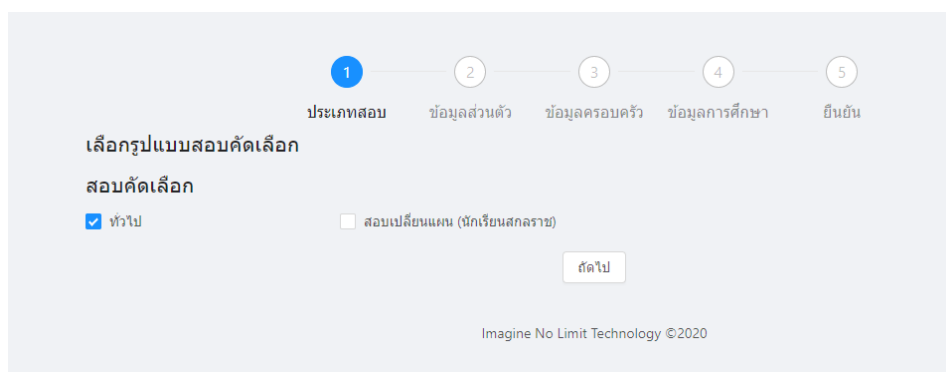
16. ท่านจะได้รับข้อความยืนยันการสมัคร ให้ทำการบันทึกหน้าจอเก็บไว้เป็นหลักฐาน และรอทำการตรวจสอบรายชื่อผู้มีสิทธิ์สอบต่อไป ที่เมนูตรวจสอบสถานการณ์สมัคร



17. สำหรับชั้นมัธยมศึกษาปีที่ 4 ให้ทำการเลือกระดับที่ทำการสมัคร และเลือกเมนู ประเภททั่วไป



18. สำหรับนักเรียนอื่นๆ หรือนักเรียนเดิมโรงเรียนสกลราชวิทยานุกูล ที่ไม่ได้สิทธิโควตา ให้กดปุ่มถัดไป ส่วนนักเรียนโควตาเดิมแผนศิลป์ ที่ต้องการสอบเปลี่ยนแผน ให้กดเลือกปุ่ม  สอบเปลี่ยนแผน (นักเรียนสกลราช) เพิ่มเติมด้วย



## 19. ทำการกรอกข้อมูลเช่นเดียวกันกับระดับชั้นมัธยมศึกษาปีที่ 1

สมัครเข้าเรียนระดับชั้นมัธยมศึกษาปีที่ 4  
โรงเรียนสกลราชวิทยานุกูล จังหวัดสกลนคร

ประเภททั่วไป

ประเภทสอบ    ข้อมูลส่วนตัว    ข้อมูลครอบครัว    ข้อมูลการศึกษา    ยืนยัน

ข้อมูลส่วนตัว

ชื่อ - สกุล

ชื่อ นามสกุล

English Name

Firstname Surname

เลขประจำตัวประชาชน วัน/เดือน/ปี (พ.ศ.) เกิด

รูปถ่ายหน้าบัตรประชาชน รูปถ่าย 1 นิ้ว

20. นักเรียน ม.3 เดิมโรงเรียนสกลราชวิทยานุกูล เนื่องจากยังไม่ได้รับแจกใบ ปพ.1 จึงไม่ต้องทำการอัปโหลดภาพ ใบ ปพ.1 งานรับนักเรียนจะดำเนินการตรวจสอบเอกสารกับงานทะเบียนอีกครั้งหนึ่ง

21. สำหรับนักเรียนที่ทำการสมัครโครงการห้องเรียนพิเศษวิทยาการคอมพิวเตอร์ ประเภทเพิ่มสะสมงาน ให้ดำเนินการดังนี้

### 24.1 เลือก ประเภทโครงการห้องเรียนพิเศษ CS

สมัครเข้าเรียนระดับชั้นมัธยมศึกษาปีที่ 4  
โรงเรียนสกลราชวิทยานุกูล จังหวัดสกลนคร

กรุณาเลือกประเภทที่ต้องการสมัคร

ประเภทโครงการห้องเรียนพิเศษ SMTE (เปิดรับสมัคร 13 มีนาคม 2564 - 23 มีนาคม 2564)	ประเภทโครงการห้องเรียนพิเศษ MEP (เปิดรับสมัคร 13 มีนาคม 2564 - 23 มีนาคม 2564)
ประเภทโครงการห้องเรียนพิเศษ CS (เปิดรับสมัคร 13 มีนาคม 2564 - 23 มีนาคม 2564)	ประเภทห้องเรียนทั่วไป วิทยาศาสตร์-คณิต (เปิดรับสมัคร 24 เมษายน 2564 - 28 เมษายน 2564)

Imagine No Limit Technology ©2020

### 24.2 เมื่อเข้าระบบแล้วให้เลือกประเภทที่ต้องการสมัคร

- หากต้องการสอบคัดเลือกเพียงอย่างเดียวให้เลือก **สอบคัดเลือก** (ระบบแสดงให้อัตโนมัติ)
- หากต้องการสมัครโยวิธีส่งเพิ่มสะสมงานด้วย ให้ทำการกดเลือก **เพิ่มสะสมงาน** ด้วยแล้วทำการสมัครไปตามปกติ

เลือกรูปแบบสอบคัดเลือก

สอบคัดเลือก

ห้องเรียนพิเศษ CS

**ห้องเรียนพิเศษ**

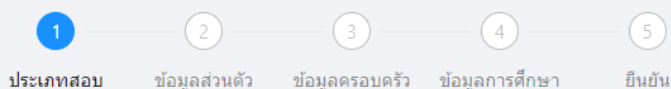
เพิ่มสะสมงาน

- เมื่อทำการสมัครเสร็จสิ้นแล้วให้บันทึกหน้าจอและจัดพิมพ์ใบรายงานท้ายการสมัคร แบบมาพร้อมแฟ้มสะสมงานนำมาส่งที่ห้องรับรอง อาคารฝ่ายกิจการนักเรียน ด้านประตูทางเข้าโรงเรียน ภายในวันที่ 14-18 กุมภาพันธ์ 2566 (เวลา 09.00-16.30 น.) หากไม่นำส่งตามวันเวลาที่กำหนดถือว่าสละสิทธิ์

สมัครเข้าเรียนระดับชั้นมัธยมศึกษาปีที่ 4

โรงเรียนสกลราชวิทยานุกูล จังหวัดสกลนคร

ประเภท โครงการห้องเรียนพิเศษ CS



เลือกรูปแบบสอบคัดเลือก

สอบคัดเลือก

ห้องเรียนพิเศษ CS

ห้องเรียนพิเศษ

แฟ้มสะสมงาน

22. ติดตามข่าวสารการรับสมัครได้ที่



และ [www.ifreshy.net](http://www.ifreshy.net)

**งานรับนักเรียน**  
โรงเรียนสกลราชวิทยานุกูล จังหวัดสกลนคร

[www.ifreshy.net](http://www.ifreshy.net)

**"สอบเข้า 100%  
ไม่มีเงื่อนไขพิเศษ"**

ติดต่อสอบถามรายละเอียดได้ที่ งานรับนักเรียน  
☎ **088-5690188**

สำนักงานเขตพื้นที่การศึกษามัธยมศึกษาสกลนคร

**งานรับนักเรียนสกลราช  
วิทยานุกูล**

7.8 พัน ถูกใจ · ผู้ติดตาม 8.6 พัน คน

[เรียนรู้เพิ่มเติม](#) [กำลังติดตาม](#) [ส่งข้อความ](#)



**สัปดาห์** **พ.ศ.**  
**ราชวชิร**  
**๑๒**